



***Scuola e lavoro:
l'importanza di una scelta consapevole***



NON È MAI TROPPO PRESTO

alla scoperta del mondo del lavoro

SCUOLA E LAVORO: L'IMPORTANZA DI UNA SCELTA CONSAPEVOLE

**CONFARTIGIANATO INTENDE FAVORIRE UNA
CONSAPEVOLE SCELTA DELL'INDIRIZZO
SCOLASTICO DI SECONDO GRADO, SUPPORTANDO
LE SCUOLE SECONDARIE DI PRIMO GRADO NEL
PERCORSO DI ORIENTAMENTO DEI PROPRI
STUDENTI E RISPETTIVE FAMIGLIE, ATTRAVERSO
UNA REALE RAPPRESENTAZIONE DEL MONDO
PRODUTTIVO.**

L'importanza di una scelta consapevole



Il momento della scelta del proprio indirizzo scolastico è una tappa fondamentale nella vita di uno studente, e troppo spesso tale passo viene effettuato senza una adeguata ponderazione delle opportunità offerte dal territorio e delle inclinazioni del ragazzo.



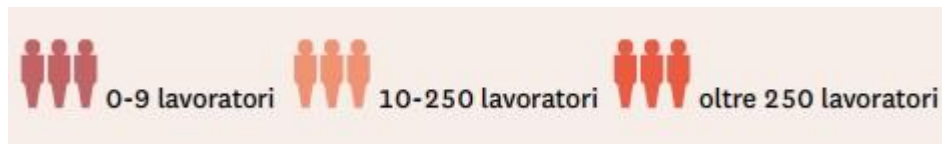
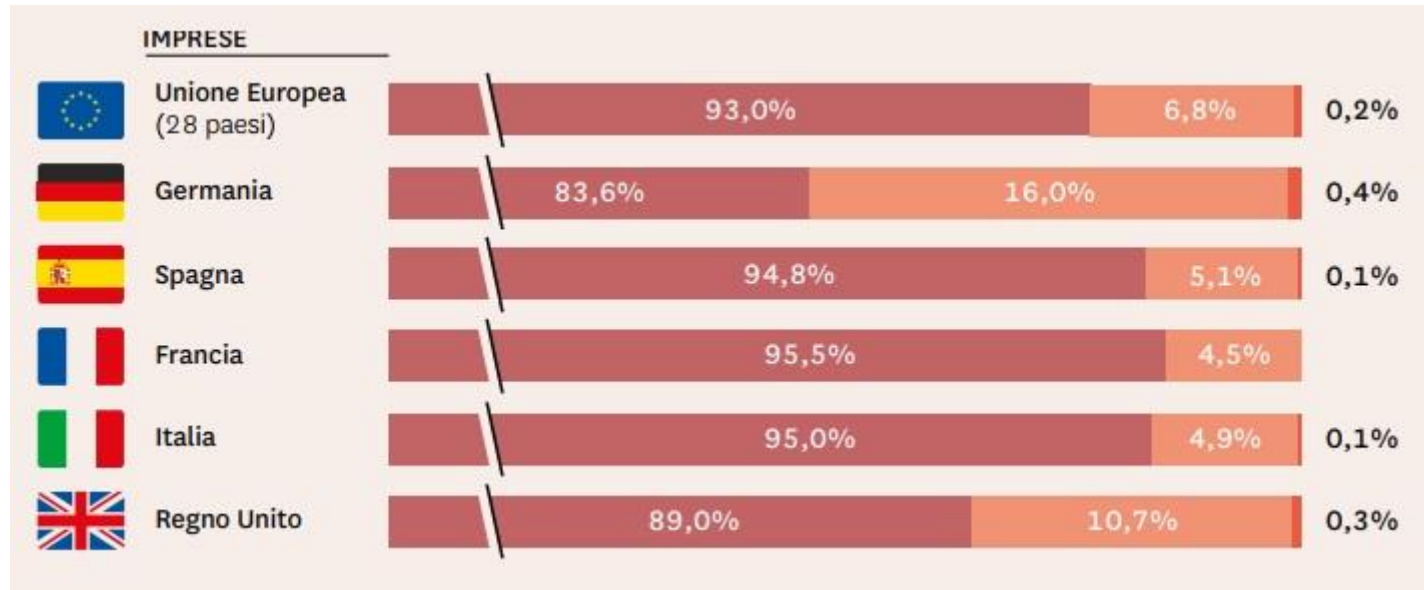
Appare evidente come in molti casi i ragazzi, e le proprie famiglie, abbiano una conoscenza parziale, e spesso distorta, del contesto economico e produttivo del territorio; ciò non favorisce una scelta consapevole ed alimenta il distacco, che in Italia è strutturale, fra mondo della scuola e mondo del lavoro;

CONFARTIGIANATO IMPRESE TERNI, IN COLLABORAZIONE CON LE SCUOLE SECONDARIE DI PRIMO GRADO DEL TERRITORIO, INTENDE FORNIRE AI RAGAZZI, ED ALLE LORO FAMIGLIE, UN SUPPORTO "TECNICO" FINALIZZATO A TRASFERIRE LORO OGNI INFORMAZIONE UTILE SUL MONDO DEL LAVORO NELLA NOSTRA PROVINCIA, AFFINCHÉ LA SCELTA RELATIVA AL PROPRIO INDIRIZZO SCOLASTICO POSSA ESSERE QUANTO PIU' CONSAPEVOLE POSSIBILE.

Il mondo della piccola e media impresa: alcuni dati fondamentali

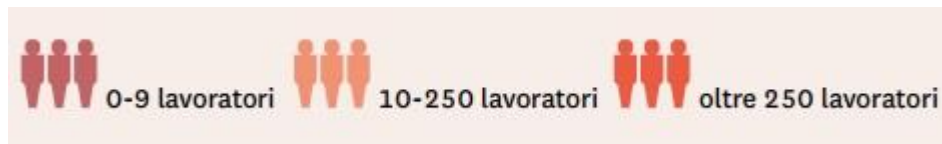
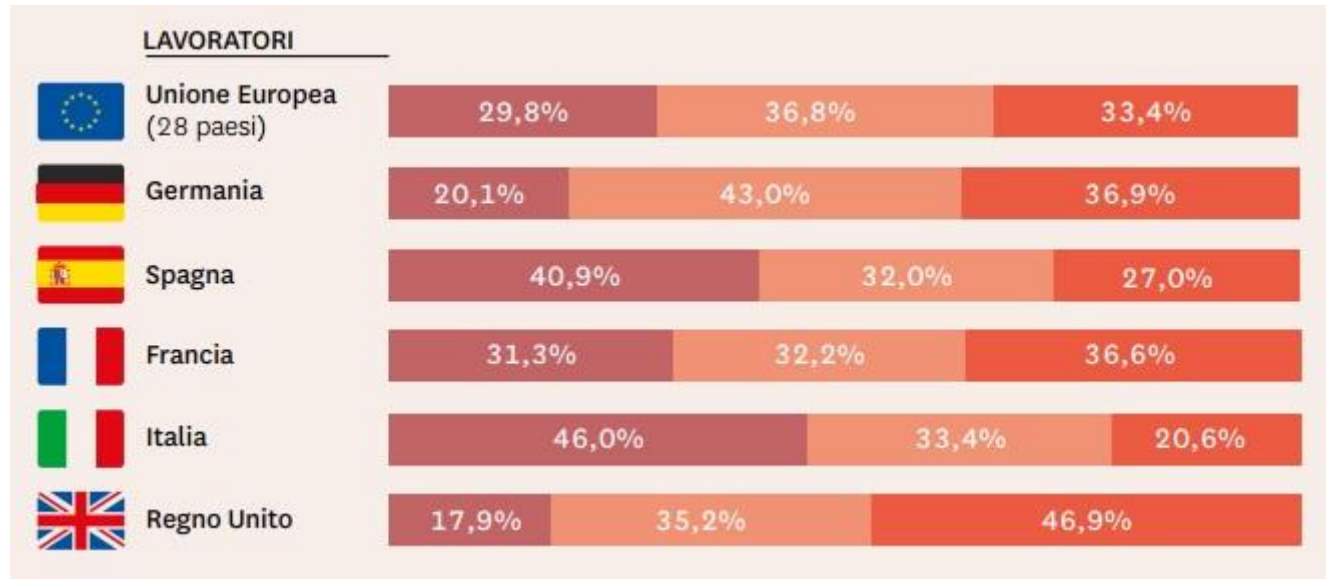
	Numero di Imprese			Numero addetti			Valore Aggiunto		
	Italia		UE28	Italia		UE28	Italia		UE28
	Numero	Quota	Quota	Numero	Quota	Quota	Mld Euro	Quota	Quota
Microimprese (<10)	4.229.730	95,2%	92,4%	7.803.370	46,7%	29,1%	201	30,4%	21,6%
Piccole Imprese (>10 <20)	139.941	3,1%	6,4%	1.881.889	11,3%	20,6%	141	21,3%	18,2%
Medie Imprese (>20 <50)	47.573	1,1%	1,0%	1.459.131	8,7%	17,2%	118	17,8%	18,3%
PMI	4.417.244	99,4%	99,8%	11.144.390	66,7%	66,9%	459	69,5%	58,1%
Grandi Imprese	25.749	0,6%	0,2%	5.565.181	33,3%	33,1%	201	30,5%	41,9%
Totale	4.442.993	100%	100%	16.709.571	100%	100%	661	100%	100%

Il mondo della piccola e media impresa: alcuni dati fondamentali



Fonte: Eurostat

Il mondo della piccola e media impresa: alcuni dati fondamentali



Fonte: Eurostat

Il mondo della piccola e media impresa nel comprensorio di Terni:

17 comuni, coincidenti con il Sistema locale di lavoro di Terni

16.477 imprese registrate (**5.728** Commercio e turismo, pari al **34,8%**)

3.397 imprese artigiane registrate, pari ad una quota del **20,6%**

44.559 addetti in impr. attive** (**12.558** Commercio e turismo, pari al **28,2%**)

8.045 addetti in imprese artigiane attive**, pari ad una quota del **18,1%**

Il mondo della piccola e media impresa: alcuni dati fondamentali

A TERNI UNA QUOTA DI OCCUPAZIONE DI IMPRESE < 20
ADDETTI SUPERIORE ALLA MEDIA NAZIONALE

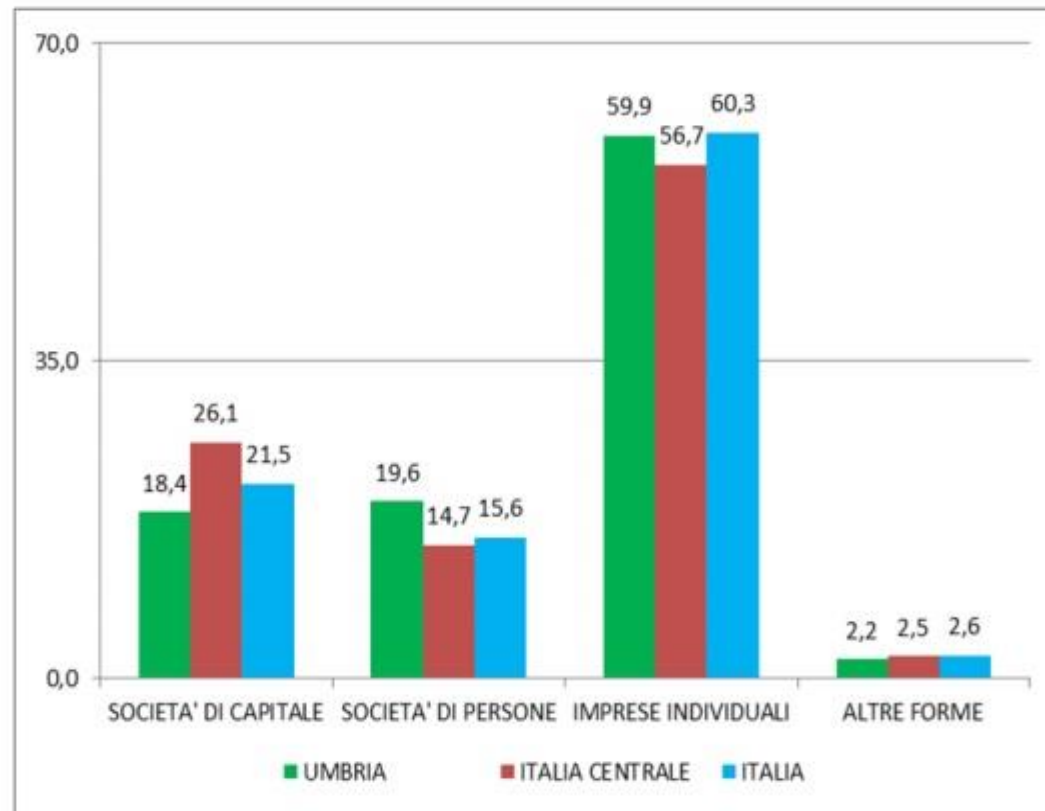
 TERNI: **64,8%**

 PERUGIA: **63,1%**

 ITALIA: **63,5%**

Il mondo della piccola e media impresa: alcuni dati fondamentali

RAFFRONTO ITALIA – UMBRIA SUDDIVISIONE IMPRESE PER FORMA GIURIDICA



Il mondo della piccola e media impresa: alcuni dati fondamentali

TERNI - Assunzioni delle imprese periodo set - nov 2018

(cifre inclusive di ogni tipologia di contratto di lavoro)

➔ 2690 (-580 rispetto al 2017)

Impiegati settore industria e manifattura: **26%**

Impiegati settore edilizia: **12%**

Impiegati settore servizi e commercio: **62%**

➔ 12570 (Assunzioni Umbria set – nov 2018)

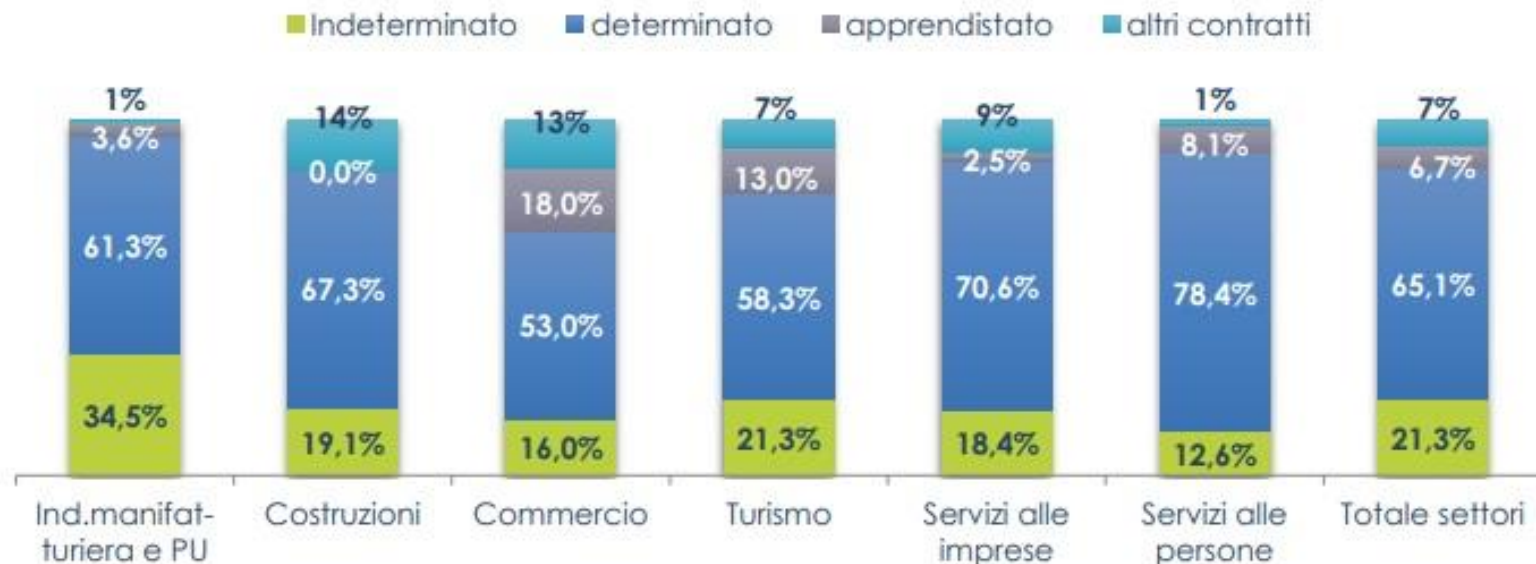
➔ -340 (saldo Umbria rispetto stesso periodo anno 2017)

Il mondo della piccola e media impresa: alcuni dati fondamentali

TERNI - Assunzioni delle imprese periodo set - nov 2018

TIPOLOGIE DI CONTRATTO DI LAVORO APPLICATE

ENTRATE DI PERSONALE DIPENDENTE PER SETTORE DI ATTIVITA' E TIPOLOGIA CONTRATTUALE

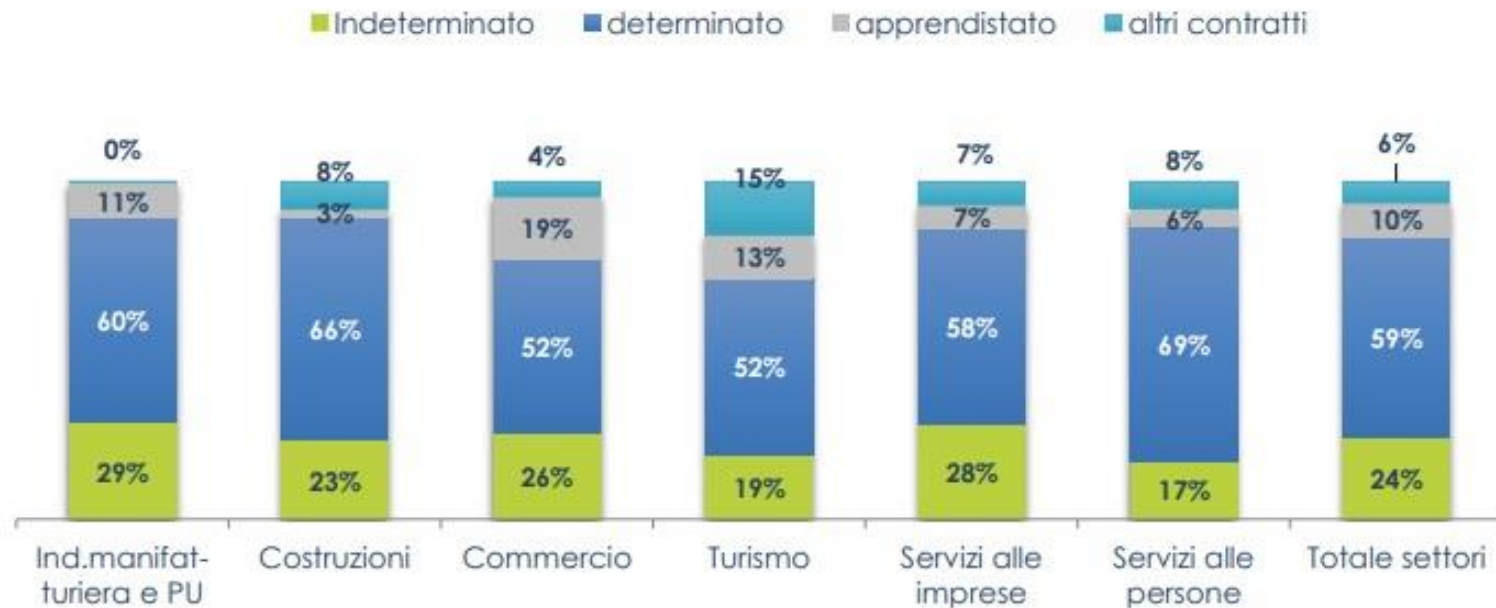


Il mondo della piccola e media impresa: alcuni dati fondamentali

UMBRIA - Assunzioni delle imprese periodo set - nov 2018

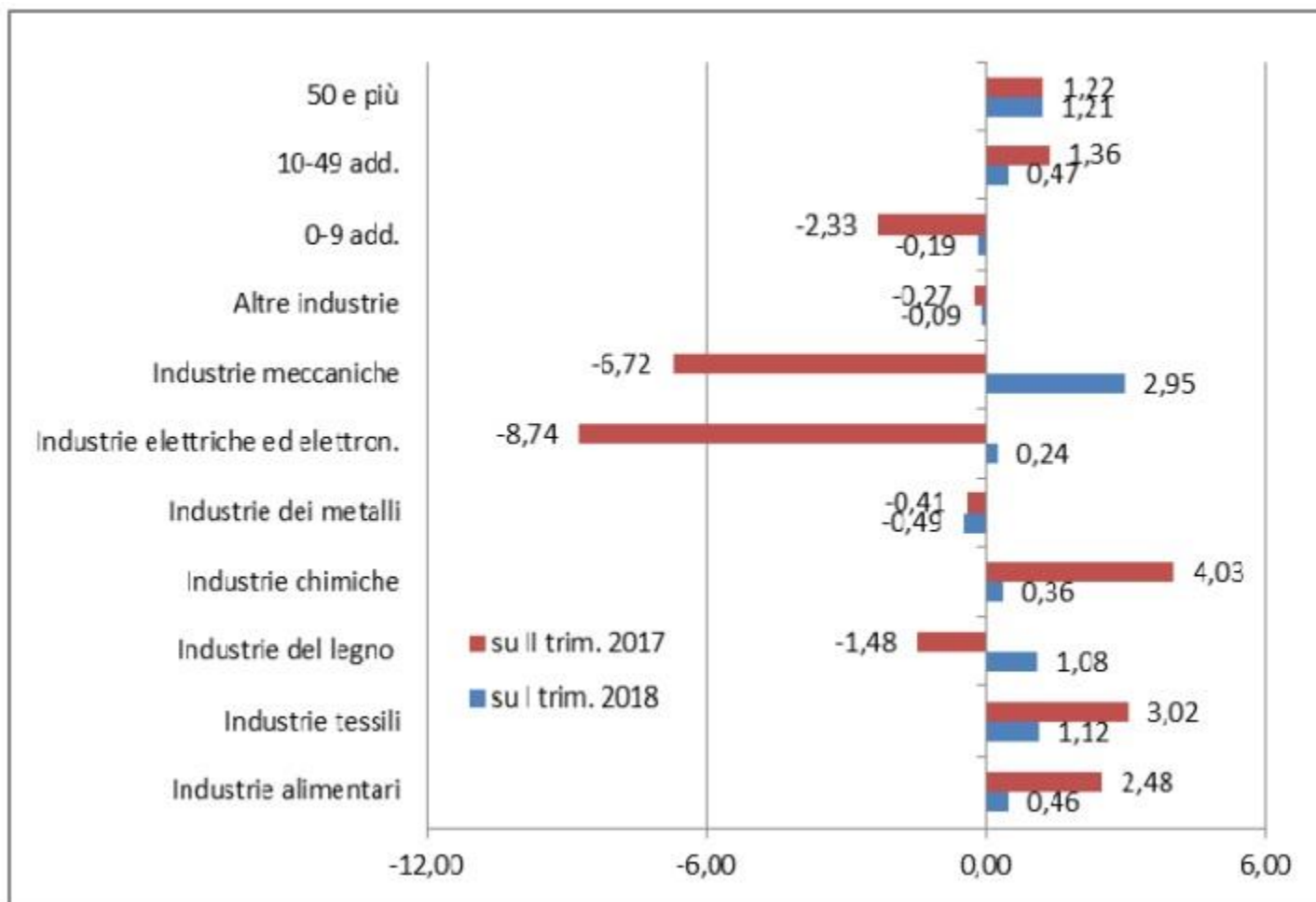
TIPOLOGIE DI CONTRATTO DI LAVORO APPLICATE

ENTRATE DI PERSONALE DIPENDENTE PER SETTORE DI ATTIVITA' E TIPOLOGIA CONTRATTUALE



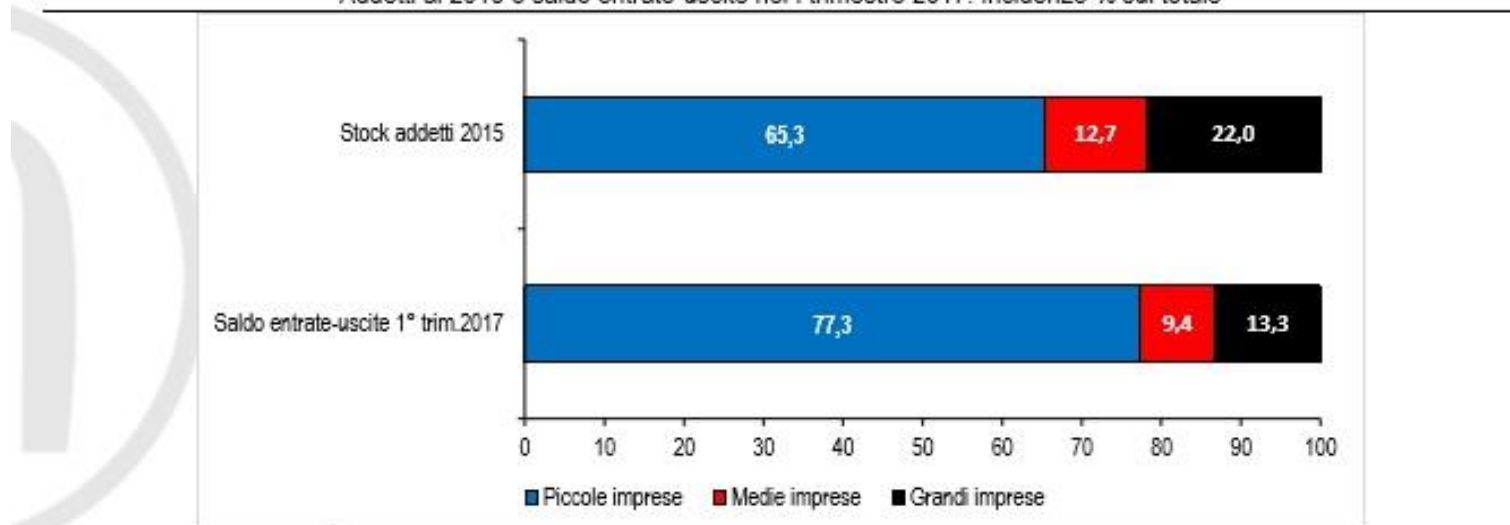
Il mondo della piccola e media impresa: alcuni dati fondamentali

UMBRIA – andamento dati occupazionali 2017 / 2018



Il mondo della piccola e media impresa: alcuni dati fondamentali

Piccole imprese: quota addetti e saldo entrate-uscite I trimestre 2017
Addetti al 2015 e saldo entrate-uscite nel I trimestre 2017. Incidenze % sul totale



N.B.: la dimensione di impresa è definita dal numero degli addetti nella distribuzione dello stock e dal numero di dipendenti nella distribuzione del saldo entrate-uscite
Elaborazione Ufficio Studi Confartigianato su dati Istat e Unioncamere-Ministero del Lavoro

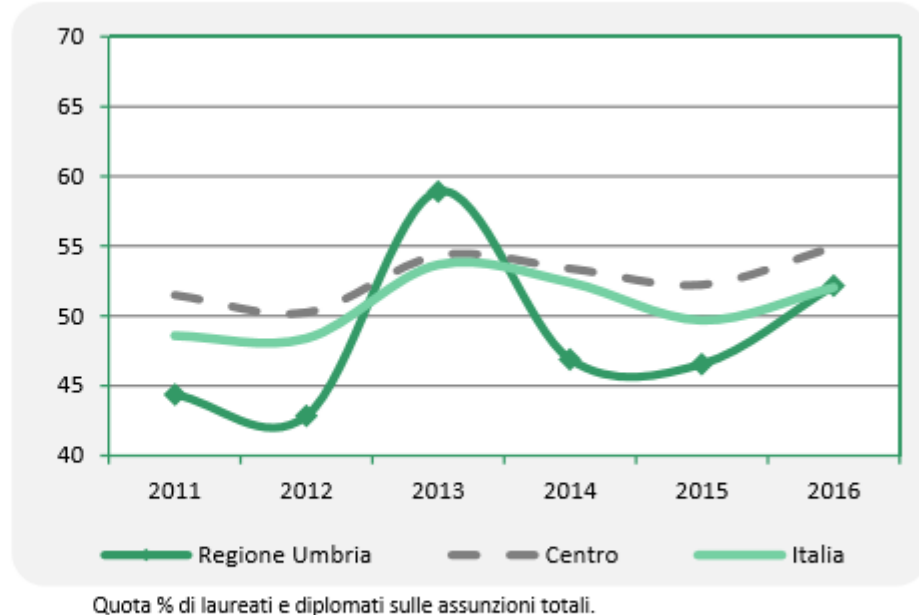
Il mondo della piccola e media impresa: alcuni dati fondamentali

Assunzioni delle imprese in Umbria

L'incidenza del titolo di studio

Tendenza delle assunzioni per i livelli di istruzione (%)

- In Umbria la quota di laureati aumenta di un punto rispetto allo scorso anno (8% nel 2015).
- Aumenta di 5 punti invece la quota dei diplomati sul totale.
- Aumenta nello stesso tempo di 3 punti la quota rivolta a chi possiede una qualifica professionale.
- Diminuisce infine di 9 punti (dal 37 al 28%) la quota di chi non ha una formazione scolastica specifica.



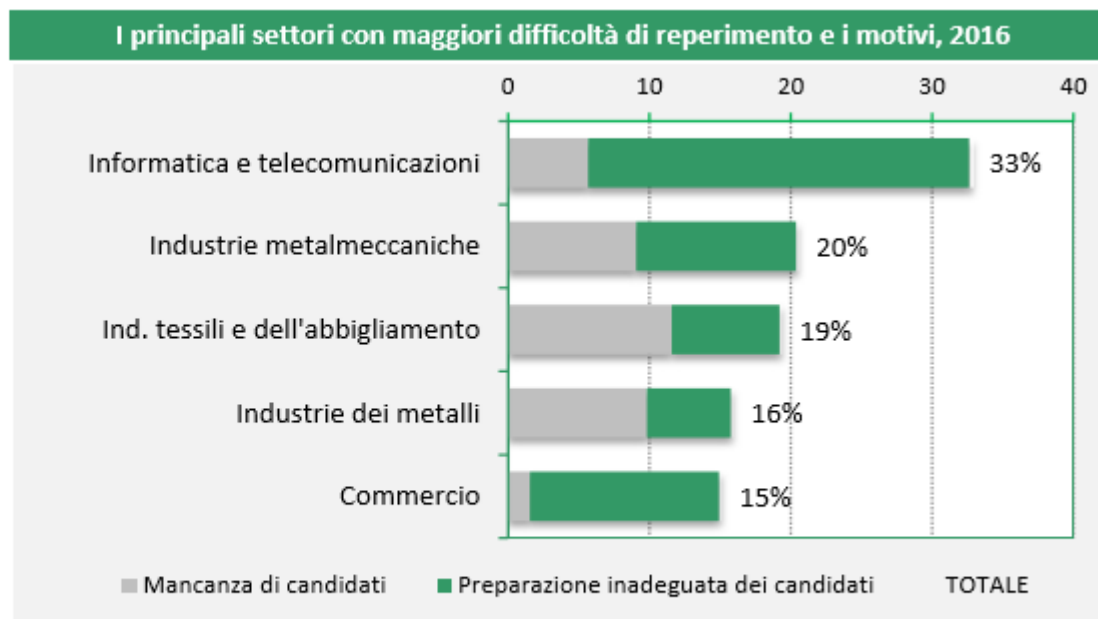
Le competenze richieste in regione ai laureati e diplomati, 2016

Il mondo della piccola e media impresa: alcuni dati fondamentali

Assunzioni delle imprese in Umbria

Settori in cui è difficile il reperimento di risorse professionali

A livello settoriale, le difficoltà di reperimento sono più frequenti nel settore informatico e delle telecomunicazioni (33% del totale) e nelle industrie metalmeccaniche (20%). Al contrario, le assunzioni risultano più agevoli nelle industrie estrattive e della lavorazione di minerali e nelle costruzioni (3% in entrambi i casi).



Quota % delle assunzioni difficili da reperire sulle assunzioni totali di ogni settore. Sono esclusi dall'analisi i settori con meno di 40 assunzioni previste.

Rapporto scuola - lavoro: alcuni dati fondamentali

L'EMIGRAZIONE DEI NOSTRI GIOVANI

La maggior parte degli umbri trasferiti appartiene alla fascia di età più giovane e scolarizzata

Destinazione Madunina

Fonte: Comune di Milano

Gli umbri che hanno trasferito la residenza a Milano

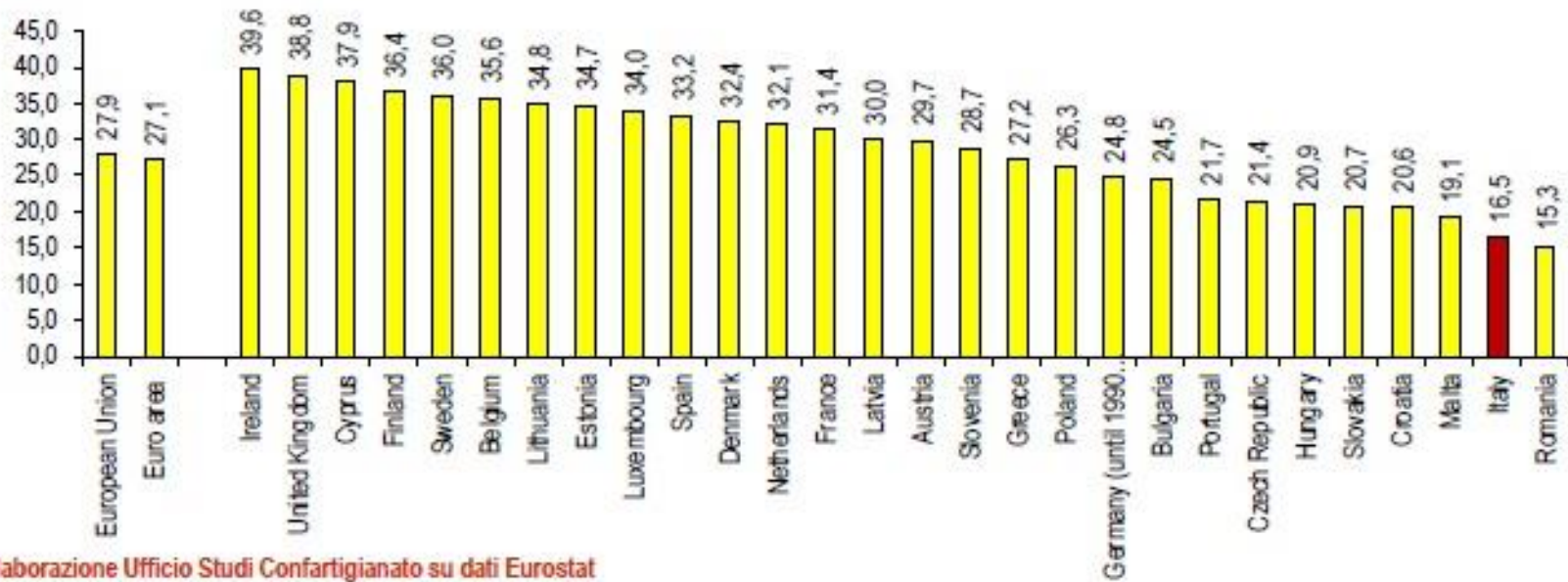
Anno	Prov. Perugia	Prov. Terni	Umbria
2004	65	24	89
2005	62	20	82
2006	47	24	71
2007	61	24	85
2008	82	37	119
2009	78	24	102
2010	79	28	107
2011	92	30	122
2012	78	28	106
2013	119	35	154
2014	107	39	146
2015	87	47	134
2016	129	53	182
2017	145	44	189
Totale	1.231	457	1.688

Rapporto scuola - lavoro: alcuni dati fondamentali

POPOLAZIONE LAUREATA IN ITALIA

Il nostro Paese è ancora lontano dagli standard europei

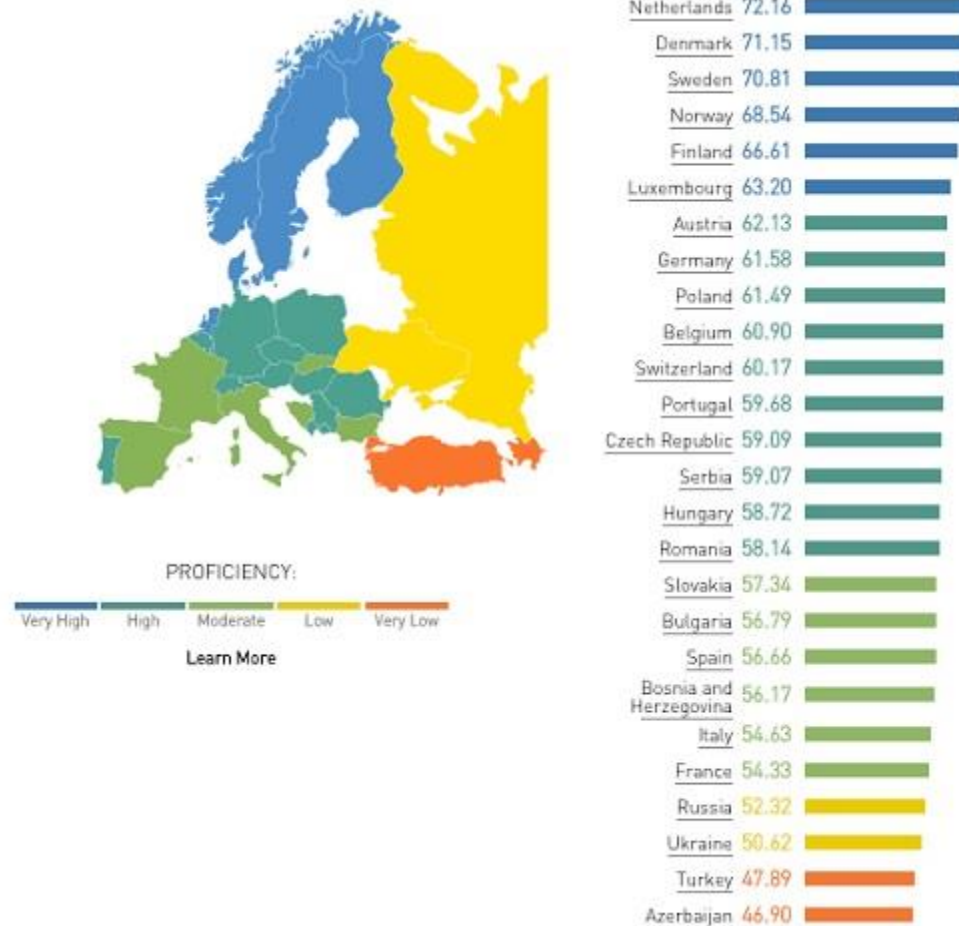
Quota popolazione laureata nei Paesi UE
Anno 2017. % Isced 5-8 sul totale



Rapporto scuola - lavoro: alcuni dati fondamentali

GRADO DI CONOSCENZA DELLA LINGUA INGLESE

Il nostro Paese è molto lontano dagli standard europei



Mestieri mancanti e percorsi di studio premianti nel mondo del lavoro

- ➔ **Servizi alla persona (cosiddetti *white jobs*): Crescita di occupati in questo settore del 70% dal 2000**
(fonte: Italia Lavoro) - ad esempio si avrà bisogno di **266.000 infermieri** entro il 2020
- ➔ **Tecnologia ed informazione: Chimici, Ingegneri nella green economy, Statistici sono le professioni attualmente più ricercate fra i giovani laureati**
- ➔ **Artigianato e piccola impresa: Falegnami, Installatori di infissi, Pasticceri, Sarti, Cuochi, Gelatai, Camerieri, Estetiste ed operatori nel settore wellness**

Il mondo della piccola e media impresa: alcuni dati fondamentali

TASSO DISOCCUPAZIONE GIOVANI FINO A 25 ANNI

➔ **UMBRIA: 35,5%** agg. Maggio 2018

➔ **TERNI: 40,3%** agg. Maggio 2018

➔ **ITALIA 2018** (dato mese di luglio): **31,7%**

➔ **UE28 2018** (dato mese di settembre): **14,8%**

➔ **Quota NEET Umbria: 17,7** nel 2016 – **19,5** nel 2017

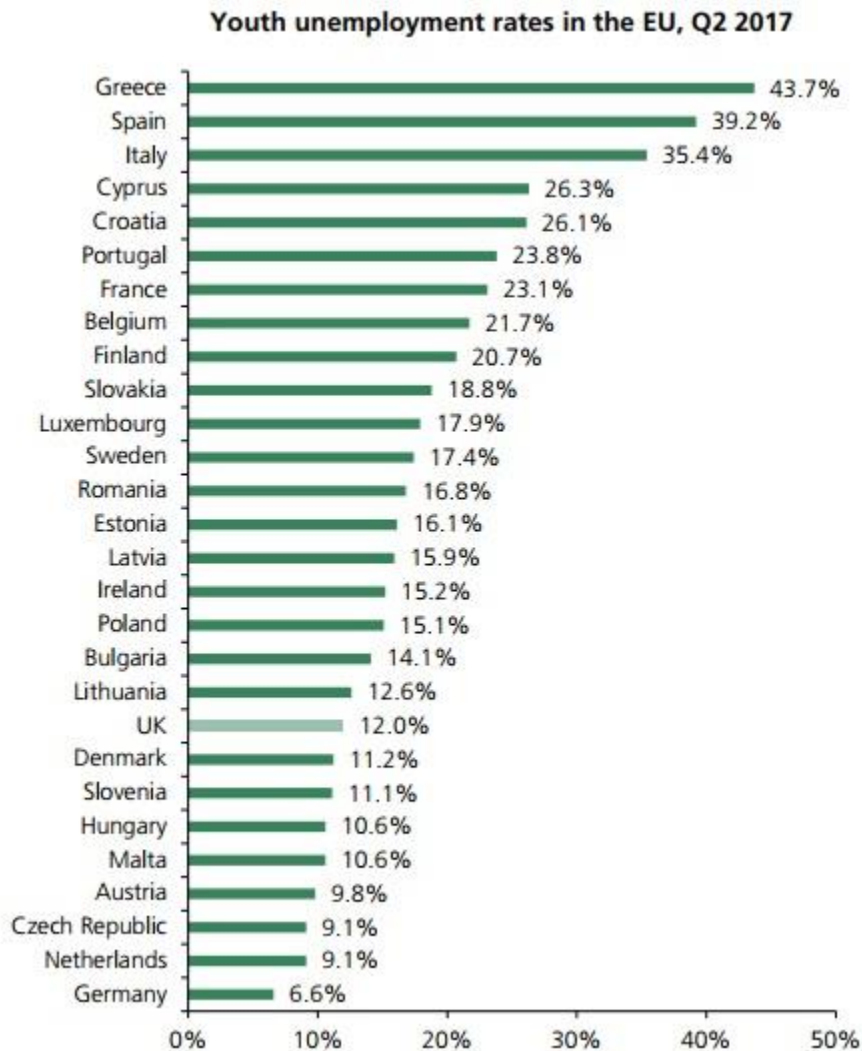
Il mondo della piccola e media impresa: alcuni dati fondamentali

**TASSO DISOCCUPAZIONE GIOVANILE (Under 25) IN
EUROPA (agosto 2018) – fonte: Eurostat**

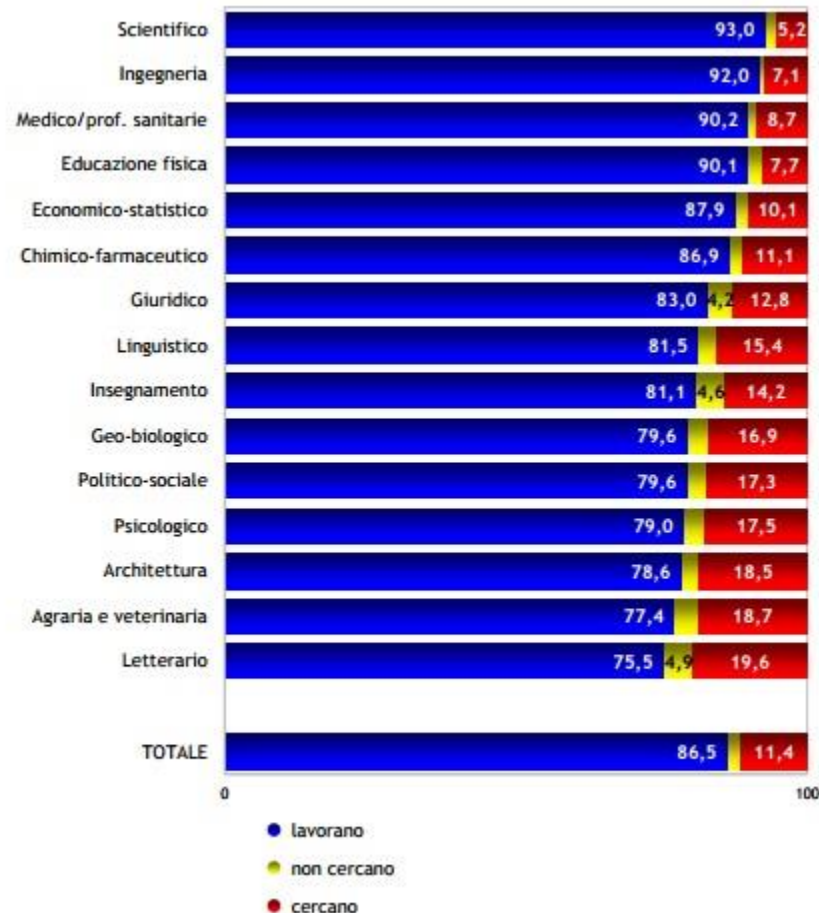
- ➔ GERMANIA: 6,2%**
- ➔ FRANCIA: 20,2%**
- ➔ OLANDA: 7,7%**
- ➔ ITALIA: 31,7%**
- ➔ SPAGNA: 34,1%**
- ➔ STATI UNITI: 9,2%** (Fonte: US Bureau of Labor Statistics)

La crisi colpisce principalmente le fasce scolarizzate dei giovani

Il mondo della piccola e media impresa: alcuni dati fondamentali



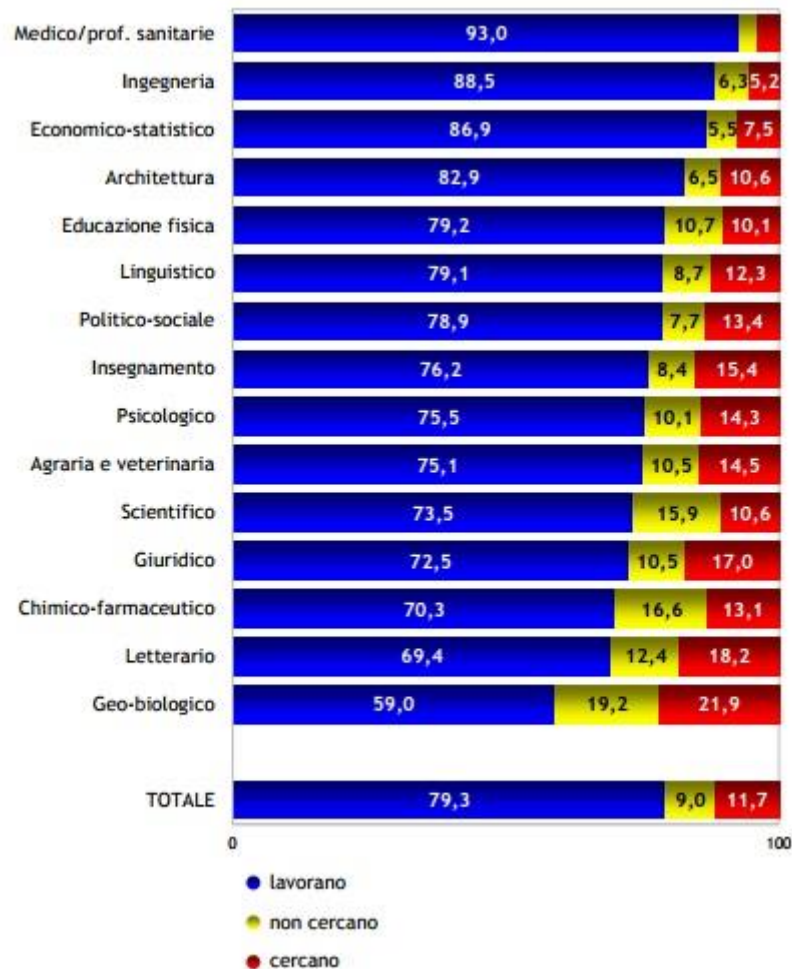
**ALCUNE INFORMAZIONI SUL TASSO DI DISOCCUPAZIONE DI GIOVANI LAUREATI PER
DISTINTI GRUPPI DISCIPLINARI
(Indagine Almalaurea su un campione di laureati italiani DI PRIMO LIVELLO in
tutti gli Atenei a 5 anni dalla laurea)**



Fonte: Almalaurea

**ALCUNE INFORMAZIONI SUL TASSO DI DISOCCUPAZIONE DI GIOVANI LAUREATI PER
DISTINTI GRUPPI DISCIPLINARI**

**(Indagine Almalaurea su un campione di laureati italiani MAGISTRALI
BIENNALI in tutti gli Atenei a 5 anni dalla laurea)**



Fonte: Almalaurea

Il mondo della piccola e media impresa: alcuni dati fondamentali

**LA LIBERA PROFESSIONE TROPPO SPESSO NON E'
CONSIDERATA DAI GIOVANI LAUREATI COME IL
RAGGIUNGIMENTO DI UN OBIETTIVO, MA COME FUGA
DALLA DISOCCUPAZIONE**


➔ L'esempio della professione forense è significativo.

In Italia ci sono oltre **230.000** avvocati, in Francia, a parità sostanziale di popolazione, solo **42.000**.

➔ A Terni sono attualmente iscritti all'ordine **741** avvocati (a cui si aggiungono 108 praticanti), oltre 4 per mille abitanti, contro una media regionale del 3,1

Il mondo della piccola e media impresa: alcuni dati fondamentali

I GIOVANI ED IL MANCATO CONTATTO CON IL MONDO DEL LAVORO

 Due giovani su tre (cioè circa **9 milioni**) non hanno contatti con il mondo del lavoro durante il periodo degli studi, e solo il **4%** ha svolto esperienze con stage e tirocini formativi)

E' DIFFICILE CREDERE CHE IN ITALIA NESSUNO ABBAIA PIU' VOGLIA DI IMPARARE UN MESTIERE, SPESSO MANCA UNA CORRETTA INFORMAZIONE E FORMAZIONE SUL MONDO DEL LAVORO, CHE POSSA FACILITARE I GIOVANI, E LE PROPRIE FAMIGLIE, A SCEGLIERE CONSAPEVOLMENTE LA STRADA MIGLIORE PER IL PROPRIO FUTURO

Il mondo della piccola e media impresa: alcuni dati fondamentali

LA STABILITA' DEL LAVORO NELLE PICCOLE E MEDIE IMPRESE



Nelle imprese con meno di **20** addetti circa il **90%** sono a tempo indeterminato




Si assiste, a livello nazionale ed a Terni in particolare, ad un costante e continuo travaso di forza lavoro dalla grande industria alla piccola e media impresa.

I casi **Acciaieria** e **Polo Chimico** ne sono una chiara testimonianza...

Il mondo della piccola e media impresa: alcuni dati fondamentali

**PICCOLA IMPRESA PROTAGONISTA NEI MERCATI
ESTERI E NEL RECUPERO POST-CRISI**

 In Italia oltre il **20%** dei volumi esportati è realizzato da micro e piccole imprese, oltre il doppio della Francia (9,8%) e oltre quattro volte la Germania (4,6%)

 Gli unici dati positivi nel difficilissimo quadro economico attuale sono registrati nel settore export. Nel mese di agosto 2018 si è registrato un incremento dell'export pari al 6,6% rispetto allo stesso mese del 2017, grazie anche al contributo delle piccole e medie imprese, sempre più presenti nei mercati oltre frontiera, LE QUALI CONTRIBUISCONO PER OLTRE IL 70% NELLA DIFFUSIONE DEL MADE IN ITALY.



RIFERIMENTI SU INTERNET

www.confartigianatoterni.it

facebook

Confartigianato Imprese Terni

CONTATTI

Sede: Terni – Via Casale, 9

Tel. 0744/613311 - Fax 0744/300013

Email: info@confartigianatoterni.it